

YKKのトータルコーディネート



「自分らしさ」を、玄関から。

断熱玄関ドア ヴェナート D30



玄関に、家族にやさしく快適な「引戸」という選択。

断熱スライディングドア コンコード S30

断熱性・防露性に優れた『樹脂』のメリットをプラスした、アルミ樹脂複合窓。

毎日のここちよい暮らしは、窓の断熱から

アルミ樹脂複合窓 エピソードNEO



※玄関・サッシは同一メーカーになります。

住まいと暮らしを上質に、表情豊かに演出するYKK APのインテリア建材



木質インテリア建材 ラフォレスタ
木質インテリア建材 ラフォレスタ F

断熱玄関ドア
ヴェナート



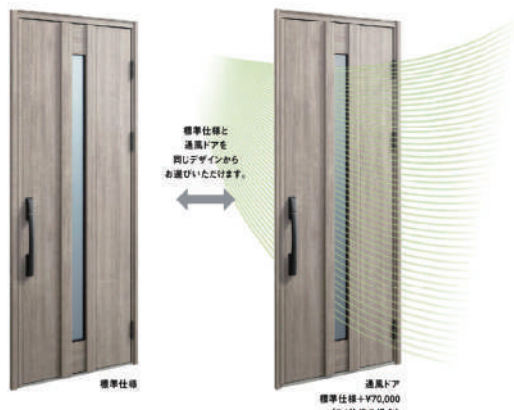
Ventilation Door 風

通風ドア

ドアを閉めたまま、風を屋内に採り込むことができる「通風ドア」。
セキュリティにも配慮しつつ、「自然の風が通る家」をかなえるドアです。

標準仕様と通風ドアを
同デザインで展開

標準仕様と同じデザインの
通風ドアを多数ラインナップ。
幅広いデザインから通風ドアを
選べるようになりました。



C04T



C07T



C08T



E09T



F03T



N05T



N06T



N07T



N11T



F05T



F06T



C09T

扉を閉めたまま、
自然の風を採り込む通風ドアと通風子扉

自然の風を採り込み、健康でエコロジーな暮らしを支える通風ドア。
より快適な住まいを実現する技術と工夫が集約されています。

外観・内観の意匠性向上

外観のモールと通風障子を同じカラー
で仕上げ、内外の意匠を整えました。
通風障子をあげたときに見える障子
内側も同カラーにすることで木の風合い
をアップし、すっきりとした印象に。

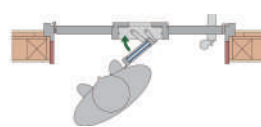


簡単操作で
手軽に換気

簡単操作で施錠錠-障子の
開け閉めが可能です。



安全性に配慮



扉からの飛び出しが少ない開き角度制限40°
を採用。万が一の接触時には窓が閉まる
方向に動きます。また、デッドスペースも少なく
利便性が向上しています。

プライバシーに配慮



開き角度制限40°を採用しているので、
中央に障子が残り、外からの視線を遮ります。



ライフスタイルが多様化し、誰もが自分にピッタリなものを選ぶことが当たり前になった今。玄関も「ピッタリ」の1枚を選びたい。
ヴェナート D30は、4つのテイストからなる多彩なラインアップをご用意。



NATURAL



SIMPEL



Color Features

色の特徴

新しいヴェナートD30は
木調14色 非木彫6色の計20色の
カラーバリエーション。木調シリーズは
食べ物にインスパイアされた
楽しく選べるカラーネームとなっております。







断熱玄関ドア ヴェナート
Venato D30



CHIC



ELEGANT



3. 電子錠・取手

Smart Control Key

スマートコントロールキー



玄関はもう「鍵」にしばられない。

専用のカードやシール、リモコンで施錠。「セキュリティ」と「便利」を併せもったスマートコントロールキーは、もちろんすべてのデザインに設定可能です。

スマートコントロールキー専用
ストレートハンドル



手動用ハンドル

丸型ストレートハンドル

角型ストレートハンドル

ロートアイアン調ハンドル


クラシックハンドル

洋風レバーハンドル

モダンレバーハンドル

ブラック シルバー

通風・ロック機構付きドアガード



ドアガード使用時の全開状態でフックを押込むことで、ドアを少しだけ開けた状態に固定することができます。生活シーンに合せ、玄関の通風・換気が可能になります。



ドアを閉じた状態でアーム部分を受け側にスライドすることでアームが「かんぬき」となり、ドアをロックすることができます。上部錠、下部錠と合せて使用することで、より安心です。

毎日使う玄関ドアをもっと便利に、もっと快適に。
カンタン操作なのに、安心も備えた便利な機能

point

1

かんたん

簡単操作で2つのカギが連動してロックされます。



カードを近づけるだけのピタットKey


ボタンを押すだけのポケットKey

point

2

すっきり

カギやハンドルをスマートに一体化。カギ穴も見えません。



カギをハンドルに一体化

point

3

うれしい

ドアホンとつなげて、リビングやキッチンから、カギを開け閉めできます。



ドアホンでカギを開け閉め

point

4

つながる

対応ドアホンなら、連動システムとの接続でスマートフォンを使い外出先から来客対応や施錠の確認ができます。



スマートフォンで

3. 電子錠・取手



リモコンでも、カードでも、シールでも、自由に選べる便利なカギ。

リモコンで便利操作

ポケットKey※リモコンを持っていればハンドルのボタンを押すだけでカンタンに上下のカギの開け閉めができます。



カードやシールで簡単操作

カードキー/シールキーを、ハンドルの読み取り部に近づけるだけでカンタンに上下のカギの開け閉めができます。

リモコン2個（非常用収納カギ2本同梱）・カードキー2枚・シールキー1枚・非常用ディンプルキー3本が標準装備

リモコン操作



離れたところから、リモコン操作もできます。操作可能範囲は室外側の3m以内です。

※設置環境によっては上記以外の範囲（室内側など）でも操作できることがあります。



持ち物や小物に



追加の際はカードキーとシールキー合わせて最大12枚まで登録可能です。

※カードキーは、他のICカードと重なっていると読み取れない場合があります。
※シールキーは、貼り付け可/不可の材質があります。
※カードキー/シールキーをご利用の場合は必ず非常用カギも一緒にお持ちください。



シールキーは、貼るだけでお気に入りの小物がカギに早変わり。

緊急時は



非常用カギ
(ディンプルキー)
3本同梱

①非常用シリンダー（上下）



停電などの非常時にはシリンダーカバーを開けて操作します

②LED（施解錠表示）



開け閉めに合わせて、LEDが点灯して確認音が鳴ります。

③読み取り部/施解錠ボタン



リモコンキーは施解錠ボタンを押して操作します。カード・シールキーはここに近づけて操作します。

④サムターン取り外しレバー（上下）



レバーを押してサムターンを取り外すことができます。

⑤施解錠表示窓（上下）



表示窓の色でカギの状態が確認できます。

⑥サムターン（上下）



サムターンをまわして施解錠します。上下とも脱着式なので取り外しができます。